

# શ્રી એમ. પી. શાહ આર્ટ્સ એન્ડ સાયન્સ કોલેજ, સુરેન્દ્રનગર

## બી. એસ. સી. સેમ-૧ - એડમિશન ૨૦૨૨-૨૩ મેરીટ-૬ યાદી

### નોટીસ

તા. ૨૮/૦૭/૨૦૨૨

આથી આ કોલેજ માં બી.એસ.સી. સેમેસ્ટર-૧ માં એડમિશન મેળવવા ઇચ્છુક તમામ વિદ્યાર્થીઓના કોલેજ વેબસાઇટ પર ઓનલાઇન ભરેલ ફોર્મ માંથી તૈયાર કરેલ વિદ્યાર્થીઓની મેરીટ-૬ યાદી આ સાથે સામેલ રાખેલ છે. આ મેરીટ યાદીમાં નામ આવેલ તમામ વિદ્યાર્થીઓએ નીચે મુજબની વિગતે નિયત સમય મર્યાદામાં COGENT Portal પર રજીસ્ટ્રેશન કરી તેનું કોલેજ ખાતે વેરિફિકેશન કરાવવું (આ સાથે જોડેલ માર્ગદર્શિકા મુજબ) ત્યારબાદ એનરોલમેન્ટ ફોર્મ સાથે લાગુ પડતા તમામ ડોક્યુમેન્ટ્સની સ્વપ્રમાણિત નકલ સાથે જોડવી અને તેમના લાગુ પડતા તમામ ઓરીજીનલ ડોક્યુમેન્ટ વેરિફિકેશન માટે અચૂક સાથે રાખવાના રહેશે. (ઓરીજીનલ ડોક્યુમેન્ટ વેરિફિકેશન માટે સાથે લાવવાના છે, જમા કરાવવાના નથી) ફોર્મ વેરીફિકેશન સમયે જો કોઈ વિદ્યાર્થી પાસે તેણે ઓનલાઇન ભરેલ એડમિશન ફોર્મ ની વિગત અનુસાર ડોક્યુમેન્ટ ઉપલબ્ધ નહિ હોય અથવા તેમાં કોઈ ક્ષતિ જણાશે તો તેનું એડમિશન આપોઆપ રદ થશે અને ત્યારબાદ તેનો જે-તે સીટ પર કોઈ હકદાવો રહેશે નહિ. ફોર્મ વેરીફિકેશન થયા પછી તે જ દિવસે ફી ભર્યા બાદ જ તેમનું એડમિશન થયું ગણાશે. આ તમામ કામગીરી માટે વિદ્યાર્થીએ લાગુ પડતા તમામ ઓરીજીનલ ડોક્યુમેન્ટ, આ ડોક્યુમેન્ટની સ્વપ્રમાણિત નકલો તેમજ બે પાસપોર્ટ ફોટોગ્રાફ અચૂક પોતાની સાથે રાખવાના રહેશે.

**અગત્ય ની સુચના:** જે વિદ્યાર્થીઓ નિયત સમય મર્યાદામાં ફી ભરશે નહિ તેઓનો જે-તે સીટ પર એડમિશન માટે કોઈ હકદાવો રહેશે નહિ અને ભવિષ્ય માં આ અંગે કોઈપણ પ્રકારની રજુઆતને ધ્યાને લેવામાં આવશે નહિ.

### અગત્યની તારીખ

૧. COGENT Portal પર ઓનલાઇન રજીસ્ટ્રેશન (મેરીટમાં નામ આવ્યા બાદ):

➤ તા. ૩૧/૦૭/૨૦૨૨ થી તા. ૦૧/૦૮/૨૦૨૨ સુધીમાં કરી લેવું.

૨. COGENT Portal નું VERIFICATION અને એનરોલમેન્ટ ફોર્મ જમા કરાવવા તથા ડોક્યુમેન્ટ વેરિફિકેશન:

➤ તા. ૦૧/૦૮/૨૦૨૨ ના રોજ કોલેજ ખાતે રસાયણશાસ્ત્ર વિભાગ માં સવારે ૧૧:૦૦ થી બપોરે ૧:૦૦

૩. COGENT Portal પર ફી ભરવા માટે:

➤ તા. ૦૧/૦૮/૨૦૨૨ સાંજે ૦૪.૦૦ વાગ્યા સુધી જ ભરી શકાશે. ત્યારબાદ ફી લિંક આપોઆપ બંધ થઈ જશે.



R. M. Tejani

શ્રી એમ. પી. શાહ આર્ટ્સ  
એન્ડ સાયન્સ કોલેજ  
સુરેન્દ્રનગર

### બિડાણ:

૧. બી. એસ. સી. સેમેસ્ટર-૧ માં એડમિશન માટે મેરીટ-૬ યાદી
૨. વિદ્યાર્થી માર્ગદર્શિકા
૩. એડમિશન ફોર્મની સાથે જોડવાના ડોક્યુમેન્ટની યાદી
૪. Registration Steps on COGENT Portal

**શ્રી એમ. પી. શાહ આર્ટ્સ એન્ડ સાયન્સ કોલેજ, સુરેન્દ્રનગર**  
બી. એસ. સી. સેમ-૧ - એડમિશન ૨૦૨૨-૨૩ મેરીટ-૬ યાદી

Merit No	Form No.	Full Name	Group	Gender	Category	Board	% Merit
<b>GENERAL CATEGORY</b>							
1	228	NAKIYA MAULIKKUMAR RAMESHBHAI	A	Male	OBC	GSEB	49
2	375	ZALA JAYDIPBHAI JAYNTIBHAI	A	Male	OBC	GSEB	48.92
3	244	GARIYA YAGNESH SUKHABHAI	A	Male	OBC	GSEB	48.71
4	147	SOJITRA KINJALBEN PANKAJBHAI	B	Female	General	GSEB	48
5	423	RAMAVAT JAY KETAN BHAI	B	Male	OBC	GSEB	47.69
6	110	KANZARIYA PUNIT	A	Male	OBC	GSEB	47.33
7	413	MANSURI AANIYABANU RAJAKBHAI	B	Female	OBC	GSEB	47.17
8	293	RAMANUJ OMDEEPKUMAR ASHWINBHAI	B	Male	OBC	GSEB	47.15
9	32	BORADIYA ARYAN RAHULBHAI	B	Male	OBC	GSEB	47
10	157	THORIYA SHITALBEN ISHVARBHAI	A	Female	OBC	GSEB	46.83
11	11	CHAVDA DARSHANKUMAR SURESHBHAI	B	Male	OBC	GSEB	46.77
12	55	KHANDLA MAHESH RAMESHBHAI	A	Male	OBC	GSEB	46.46
13	403	ZAPADIYA HARDIP ARVINDBHAI	B	Male	OBC	GSEB	46.15
14	160	RAKHASIYA JIGNESHBHAI PRABHUBHAI	B	Male	OBC	GSEB	45.38
15	295	GAMARA JIGNESH CHHELABHAI	B	Male	OBC	GSEB	45.31
16	388	LOLANI JAYESHKUMAR NANJIBHAI	A	Male	OBC	GSEB	44.83
17	444	KANZARIYA ASHVIN DILIPBHAI	B	Male	OBC	GSEB	43.85
18	290	ANIYALIYA JAYDIPBHAI MAHESHBHAI	A	Male	OBC	GSEB	43.83
19	252	DESANI AVADH RAGHURAMBHAI	B	Male	OBC	GSEB	43.54
20	399	GHODAKIYA JAYESHBHAI RANJITBHAI	A	Male	OBC	CBSE	41.83
21	411	SAKARIYA JAYKUMAR HASMUKHBHAI	B	Male	OBC	GSEB	40.31
22	363	MAUSHIN RAMA	A	Male	OBC	GSEB	74
23	361	METALIYA MAHENDRABHAI CHANDUBHAI	B	Male	OBC	GSEB	53.62
24	246	ZAMPADIYA DALASUKH DEVARAJBHAI	B	Male	OBC	GSEB	52.92
25	318	CHAUHAN KRUNAL SURESHBHAI	A	Male	OBC	GSEB	49.83
26	80	JAYSWAL ABHAY ASHOKBHAI	B	Male	OBC	GSEB	44.77
27	34	METALIYA MAHENDRABHAI CHANDUBHAI	B	Male	OBC	GSEB	53.62
28	6	RATHOD ADITYARAJ SINH BHAGIRATHSINH	B	Male	OBC	GSEB	67.38
29	441	SONAGARA VISHAKHA GHANSHYAMBHAI	B	Female	OBC	GSEB	56.86
30	277	ANIYARIYA AJIT GORDHANBHAI	B	Male	OBC	GSEB	46



*R.m. Teja*

*Teja*

શ્રી એમ. પી. શાહ આર્ટ્સ  
એન્ડ સાયન્સ કોલેજ  
સુરેન્દ્રનગર

## વિદ્યાર્થી માર્ગદર્શિકા

જે વિદ્યાર્થી/પ્રવેશાર્થીઓના આ સાથે સામેલ મેરીટ લીસ્ટ માં નામ આવેલ છે માત્ર તેઓએ જ નીચે મુજબની કામગીરી નિયત સમય મર્યાદામાં પૂર્ણ કરવાની રહેશે.

### **Step-1: COGENT Portal પર રજીસ્ટ્રેશન કરવું. (અગાઉ થી કરવાની કામગીરી)**

તા. ૩૧/૦૭/૨૦૨૨ થી ૦૧/૦૮/૨૦૨૨ સુધીમાં COGENT Portal પર જઈ અત્રે ની કોલેજના નામ માં વિદ્યાર્થીનું રજીસ્ટ્રેશન ઓનલાઈન કરાવવાનું રહેશે. આ અંગેની માર્ગદર્શિકા આ સાથે સામેલ છે જેમાં ઉદાહરણ તરીકે screenshot આપવામાં આવેલ છે.

COGENT Portal ની લીંક <https://student.gujgov.edu.in/>

### **Step-2: (૧) એનરોલમેન્ટ ફોર્મ જમા કરાવવું (૨) ઓરિજિનલ ડોક્યુમેન્ટ વેરીફિકેશન કરાવવા (૩) COGENT Portal પર કરેલ રજીસ્ટ્રેશન ને VERIFY કરાવવું (કોલેજ ખાતે કરાવવાની કામગીરી)**

● COGENT Portal પર રજીસ્ટ્રેશન થયા બાદ step-૨ માં દર્શાવેલ ત્રણેય કામગીરીઓ માટે કોલેજ ખાતે રૂબરૂ તા. ૦૧/૦૮/૨૦૨૨ ના રોજ રસાયણવિભાગ માં સવારે ૧૧:૦૦ થી બપોરે ૧:૦૦ સમય દરમિયાન એનરોલમેન્ટ ફોર્મ અને આ સાથે આપેલ યાદી અનુસાર લાગુ પડતા તમામ જરૂરી ઓરિજિનલ અને સ્વપ્રમાણિત ડોક્યુમેન્ટ્સ સાથે ઉપસ્થિત રહેવું. જો આનુસંગિક ઓરિજિનલ ડોક્યુમેન્ટ ઉપલબ્ધ નહિ હોય તો એડમીશન મળશે નહિ.

### **Step-4: COGENT Portal પર ફી ભરવી**

આપને વેરીફિકેશન થયેલ દિવસે ફી ભરવા માટેની લિંક આપના દ્વારા COGENT Portal પર રજીસ્ટર કરાયેલ EMAIL અને મોબાઈલ નંબર પર મળશે જેમાં આપે ફી ભરી એડમીશન CONFIRM કરવાનું રહેશે. આ લિંક પરથી આપ તા. ૦૧/૦૮/૨૦૨૨ ના સાંજે ૦૪:૦૦ વાગ્યા સુધી જ ફી ભરી શકશો ત્યારબાદ ફી ની લિંક આપોઆપ બંધ થઈ જશે. ત્યારબાદ ફી ભરી શકશો નહીં.

● **ખાસ નોંધ:** ઉપરોક્ત તમામ (COGENT Portal પર રજીસ્ટ્રેશન કરવું, COGENT Portal વેરીફિકેશન કરાવવું, ડોક્યુમેન્ટ વેરીફાઈ કરાવી એનરોલમેન્ટ ફોર્મ જમા કરાવવું અને ફી ભરવી) કામગીરી પૂર્ણ કર્યા બાદજ વિદ્યાર્થીઓનું એડમિશન થયું ગણાશે.

## મેરીટમાં નામ આવ્યા બાદ પ્રવેશ મેળવવા ઈચ્છતા વિદ્યાર્થીઓએ ડોક્યુમેન્ટ વેરિફિકેશન સમયે એનરોલમેન્ટ ફોર્મની સાથે જોડવાના ડોક્યુમેન્ટ ની યાદી

1. એનરોલમેન્ટ ફોર્મ
2. COGENT પોર્ટલ પર રજીસ્ટ્રેશન (વેબસાઈટ અથવા આવેલ email) ની પ્રિન્ટ
3. ધોરણ-૧૨ની માર્કશીટની સ્વપ્રમાણિત નકલ, (તમામ પ્રયાસ)
4. પાસપોર્ટ સાઈઝના ફોટા-૨ [જેમાં એક ફોટો એનરોલમેન્ટ ફોર્મમાં ચોટાડવો (પિન લગાવવી નહીં) અને બીજા ફોટા પાછળ Form No. અને વિદ્યાર્થીનું પુરૂ નામ લખીને અલગથી આપવાનો રહેશે.]
5. સ્કુલ લીવીંગ સર્ટિફિકેટની સ્વપ્રમાણિત નકલ.
6. ધોરણ-૧૨ની ટ્રાયલ સર્ટિફિકેટની સ્વપ્રમાણિત નકલ.
7. સક્ષમ અધિકારીનું જાતિ અંગેનાં સર્ટિફિકેટના પ્રમાણપત્રની સ્વપ્રમાણિત નકલ. (લાગુ પડતા તમામ કેટેગરી માટે)
8. સક્ષમ અધિકારીનું નોન-ક્રિમીલીયર સર્ટિફિકેટની સ્વપ્રમાણિત નકલ. (માત્ર ઓ.બી.સી. વિદ્યાર્થીઓ માટે)  
(નોંધ :- અરજી કર્યા ની તારીખે જે પ્રમાણપત્રની ૩ વર્ષની અવધી પૂર્ણ થયેલ હશે તે પ્રમાણપત્ર અમાન્ય રહેશે)
9. EWS કેટેગરીના વિદ્યાર્થીઓએ પણ સક્ષમ અધિકારીનું પ્રમાણપત્ર રજૂ કરવાનું રહેશે.
10. જો શારીરિક ખોડ-ખાંપણ હોય તો સક્ષમ અધિકારીનું તે અંગેનાં પ્રમાણપત્રની નકલ. (૪૦% કે તેથી વધુ)
11. ગુજરાત રાજ્ય ઉચ્ચતર માધ્યમિક શિક્ષણ બોર્ડ સિવાયના બોર્ડમાંથી પ્રવેશ મેળવવા માંગતા વિદ્યાર્થીઓએ સૌ.યુનિવર્સિટીનું કામચલાઉ એલીજબીલીટી પ્રમાણપત્ર પ્રવેશ ફોર્મ સાથે જોડવાનું રહેશે, એડમીશન મેળવાયા બાદ એક મહિનામાં ફાઈનલ એલીજબીલીટી પ્રમાણપત્ર આપવાનું રહેશે. અન્યથા પ્રવેશ આપોઆપ રદ થશે.
12. જે વિદ્યાર્થીઓ માર્ચ-૨૦૨૧ પહેલા ધોરણ-૧૨ પૂર્ણ કરેલ હોય તેવા વિદ્યાર્થીઓએ સોગંદનામું રજૂ કરવાનું રહેશે અને એ સમયગાળા દરમિયાન શું પ્રવૃત્તિ કરેલ છે તે તેમાં જણાવવાનું રહેશે.
13. વિશેષ રમતગમત/સંસ્કૃતિક અંગેના રાજ્ય કે નેશનલ લેવલના પ્રમાણપત્રોની નકલ. (જો લાગુ પડતું હોય તો.)

### ખાસ નોંધ:

ઉપરોક્ત (લાગુ પડતાં હોય તે) તમામ ઓરિજનલ ડોક્યુમેન્ટ્સ વેરિફિકેશન માટે (જે જમા કરાવવાના નથી) અચૂક સાથે રાખવાના રહેશે. જો આમ કરવામાં વિદ્યાર્થી નિષ્ફળ જશે તો એડમીશન આપવાં આવશે નહીં.

## Registration Steps on COGENT Portal

COGENT પોર્ટલ લિન્ક: <https://student.gujgov.edu.in/>

COGENT Portal રજિસ્ટ્રેશન લિન્ક: <https://student.gujgov.edu.in/registration.jsp>

તમામ વિગતો ભરી Register પર ક્લિક કરો.

મોબાઈલ અને Email પર આવેલ OTP અહીં ટાઈપ કરી મોબાઈલ નંબર અને Email ને verify કરો

SSO Registration-Education De... SSO Student Login-Education De... +

Not secure student.gujgov.edu.in/purpose.jsp


Apps Commissionerate o... WhatsApp Saurashtra University MYSY corporate Welcome to PGVCL... HDFC PLACEMENT CELL... SBI SMS CM Reading list

**INSTRUCTION**

1. Select purpose "Fees Payment" if you are registering from Government Higher Education Colleges and want to pay your fees through Online Fees Collection Portal.

2. Select your institute type. If you are registered on Saurashtra University, select "University" as your institute type. If you are registered on a Government Higher Education College, select "Govt-Higher Option" as institute type and select your proper institute name. If your programme is directly running under university than and other than select "University" as your institute type and then select your university.

4. In case of any query during purpose selection during registration kindly contact your institute or COGENT Student SSO Portal Help line number.



**COGENT**

Choose Your Purpose

Select your purpose first then you can login.

Fees Payment

M.P.SHAH ARTS & SCIENCE COLLEGE, SURENDRANAG...

**SUBMIT**

**સૂચનાઓ**

નીચેની સૂચનાઓ ધ્યાન પૂર્વક વાંચીને તમારા રજીસ્ટ્રેશન માટેનો યોગ્ય હેતુ પસંદ કરો.

૧) જો તમે ઉચ્ચ શિક્ષણની સરકારી કોલેજના વિદ્યાર્થી તરીકે રજીસ્ટ્રેશન કરવા ઇચ્છતા હોવ અને ઓનલાઇન માધ્યમથી "ઓનલાઇન ફીસ કલેક્શન પોર્ટલ" ઉપર ફી ભરવા માંગતા હોવ તો "Fees Payment" હેતુ પસંદ કરો.

૨) જો તમે SSIP પ્રોજેક્ટ પર કામ કરી રહ્યા હોવ અથવા કરેલ હોવ અને તમને તમારી સંબંધના કો-ઓર્ડિનેટર મારફતે રજીસ્ટ્રેશન થવા ઇ-મેઇલ મળેલ હોય તો "SSIP" હેતુ પસંદ કરો.

૩) રજીસ્ટ્રેશન કરતી વખતે જો તમે એન્જીનીયરીંગ કરતા વિદ્યાર્થી હોવ તો ઇન્સ્ટીટ્યુટ ટાઇપ તરીકે "Govt-Technical" વિકલ્પ પસંદ કરો અને ત્યારબાદ તમારી કોલેજ પસંદ કરો. જો તમે ઉચ્ચ શિક્ષણ અંતર્ગત શિક્ષણ વડે રહ્યા હોવ તો ઇન્સ્ટીટ્યુટ ટાઇપ તરીકે "Govt-Higher" વિકલ્પ પસંદ કરો અને ત્યારબાદ તમારી કોલેજ પસંદ કરો. જો તમારો પ્રોગ્રામ સોલેજ યુનિવર્સિટી ની અંદર ચાલતો હોય તો અને તો જ ઇન્સ્ટીટ્યુટ ટાઇપ તરીકે "University" વિકલ્પ પસંદ કરો અને ત્યારબાદ તમારી યુનિવર્સિટી પસંદ કરો.

૪) જો રજીસ્ટ્રેશન દરમ્યાન હેતુ પસંદ કરવા દરમ્યાન કોઈ મુશ્કેલી જણાય તો તમારી કોલેજ અથવા "COGENT Student SSO Portal" હેલ્પલાઇન નંબર પર સંપર્ક કરો.

અહીં આપ્યા મુજબની જ માહિતી ભરવી.


3:55 PM 24/08/2021

SSO Registration-Education De... SSO Student Login-Education De... +

Not secure student.gujgov.edu.in/login.jsp

Apps Commissionerate o... WhatsApp Saurashtra University MYSY corporate Welcome to PGVCL... HDFC PLACEMENT CELL... SBI SMS CM Reading list

આગાઉ આપેલ માહિતી જેમકે મોબાઇલ કે ઈમેલ તથા પાસવર્ડ લખી LOGIN પર ક્લિક કરો



**COGENT**

Student Single Sign On(SSO) Platform

Success! Your SSO account successfully created. You can login now.

Unique Id/Email Id/Phone No.

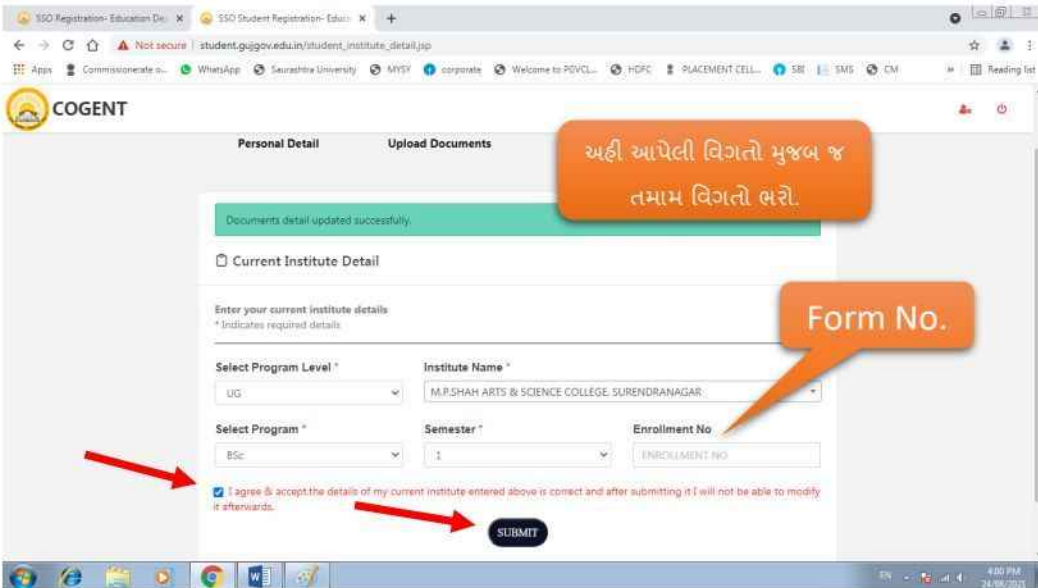
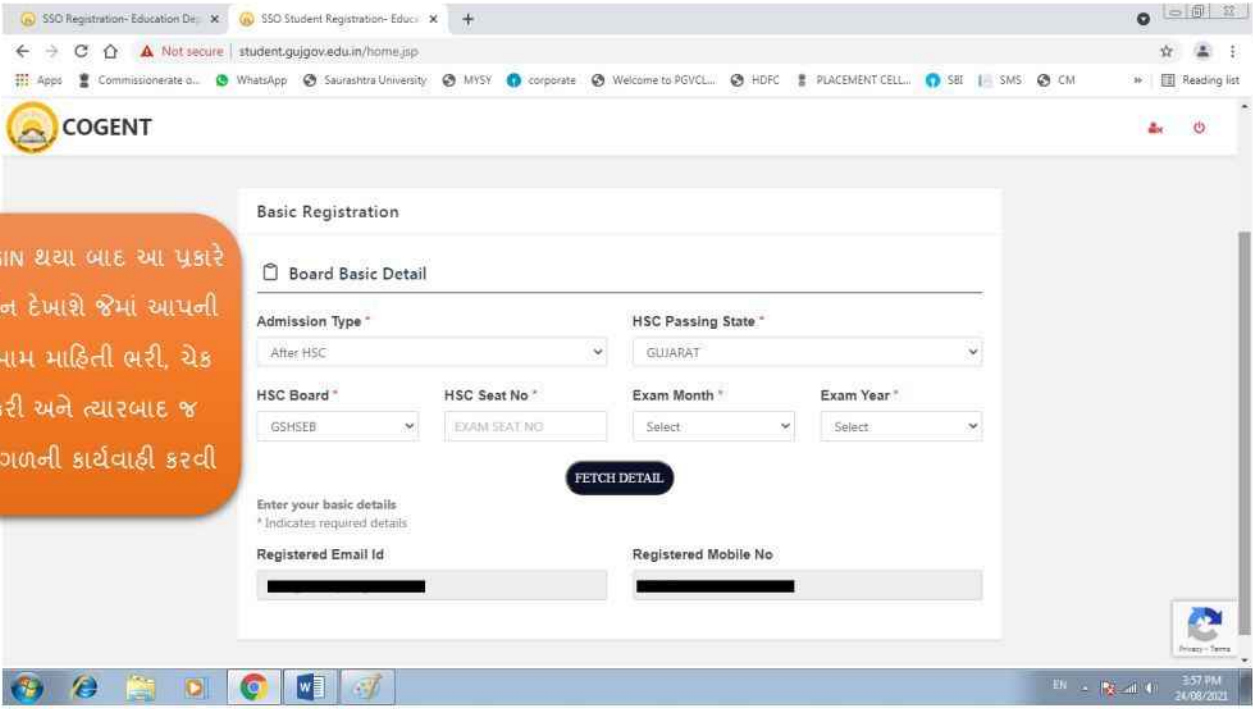
Password

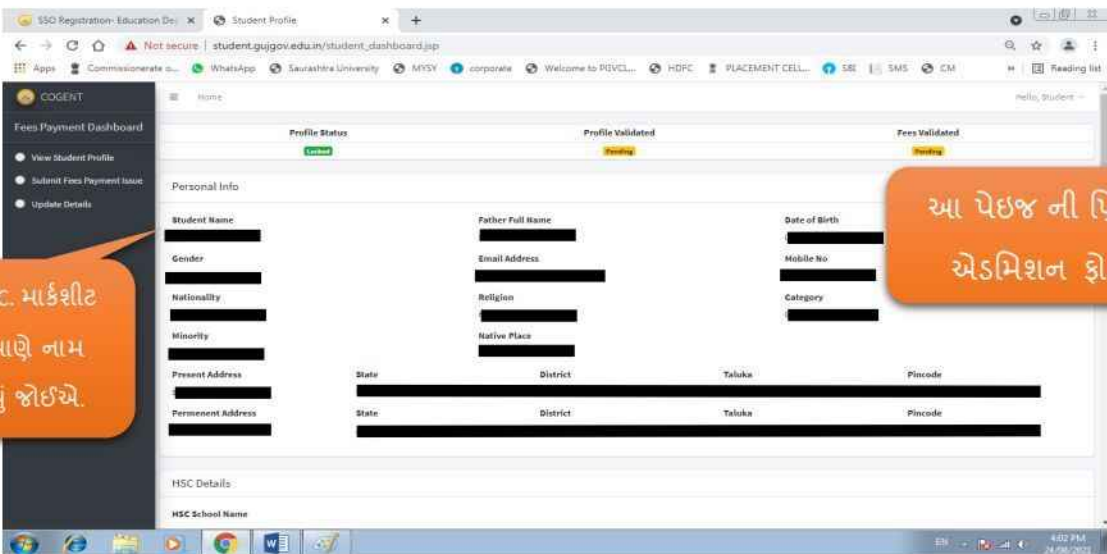
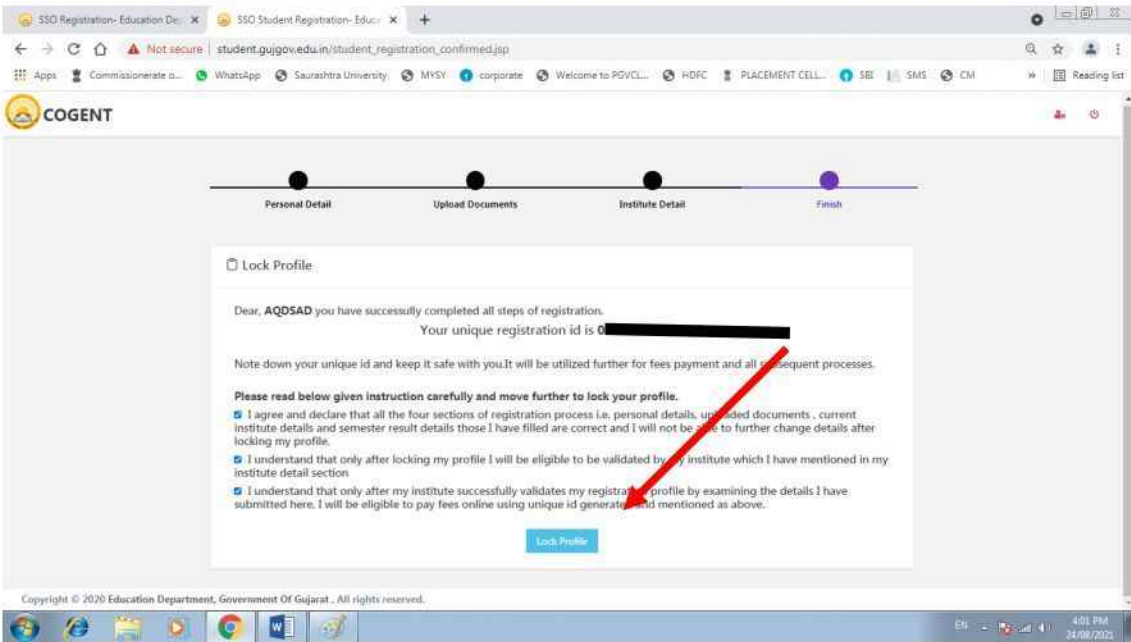
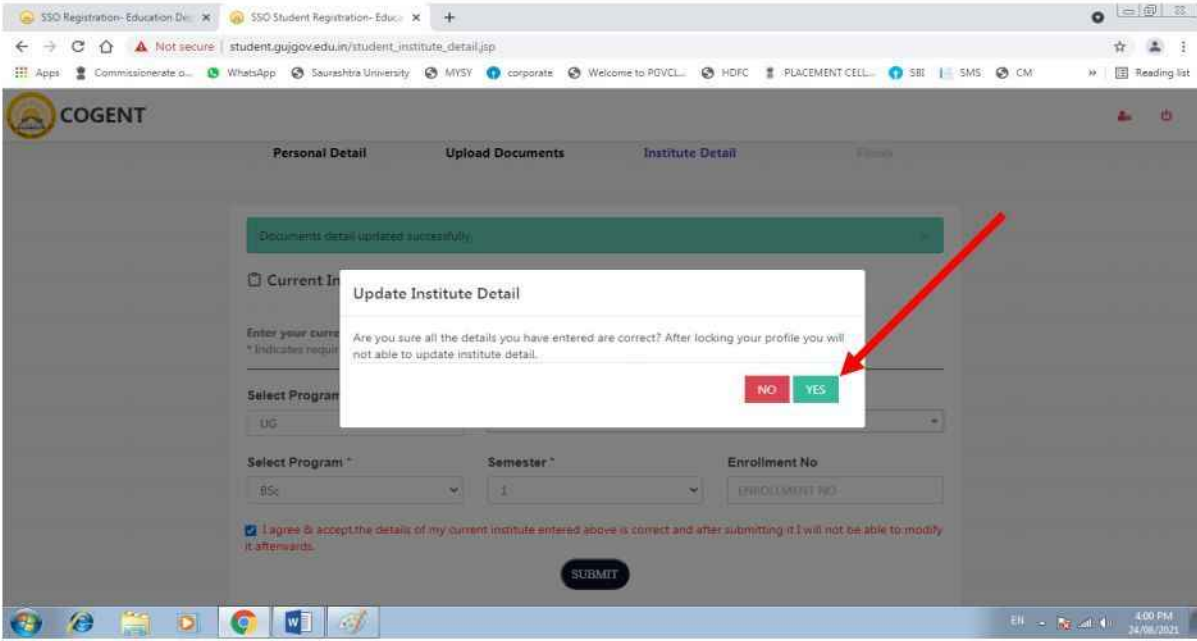
Stay Signed In

**LOGIN**

Forgot Password? New User? Sign Up

3:56 PM 24/08/2021





H.S.C. માર્કશીટ  
પ્રમાણે નામ  
હોવું જોઈએ.

આ પેઇજ ની પ્રિન્ટ મેળવી અને  
એડમિશન ફોર્મ સાથે જોડવું